

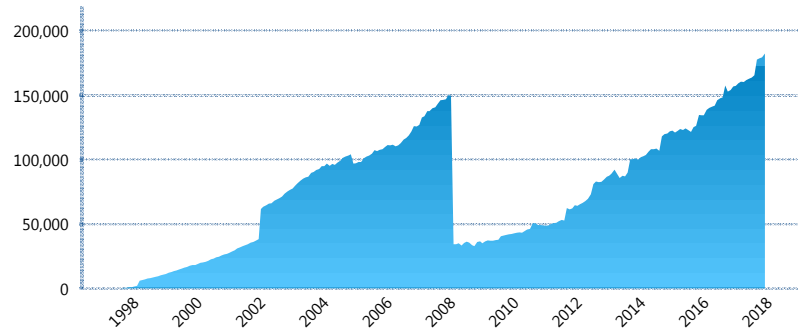
### I. INFORMACIÓN FINANCIERA

#### I) Detalles del Fondo

Detalles del Fondo	
Razón Social	Siefore Banamex Básica 2, S.A. de C.V.
Inicio de Operaciones	30/01/1998
Tipo de Fondo	Básica
Clave Bolsa	SBBMX2
Activos Administrados *	182,457
ISIN	MX5458220017
Comisión Anual	0.98%
Administrador	Afore Banamex, S.A. de C.V., integrante del Grupo Financiero Banamex
Director General	C. Luis Sebastián Sayeg Seade
Presidente del Consejo	C. Luis Sebastián Sayeg Seade

#### Activos Administrados \*

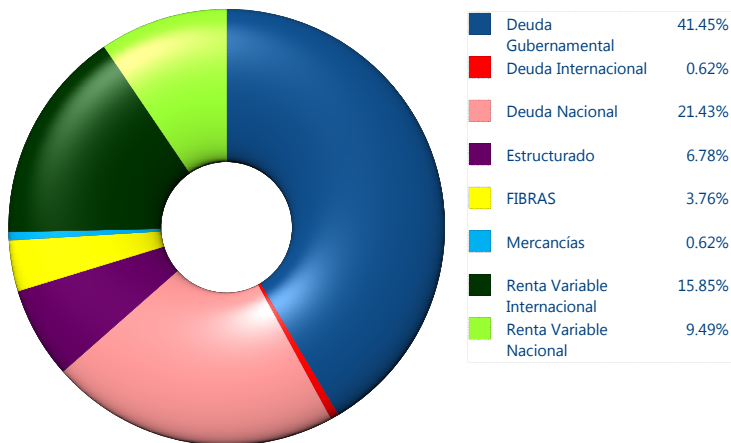
\$182,457



\*Cifras en millones de pesos

Contiene el efecto de fusiones, cortes transversales y transferencias por edad. Para mayor información consultar: <http://www.consar.gob.mx/gobmx/Aplicativo/Factsheets/EC/ECSAR.pdf>

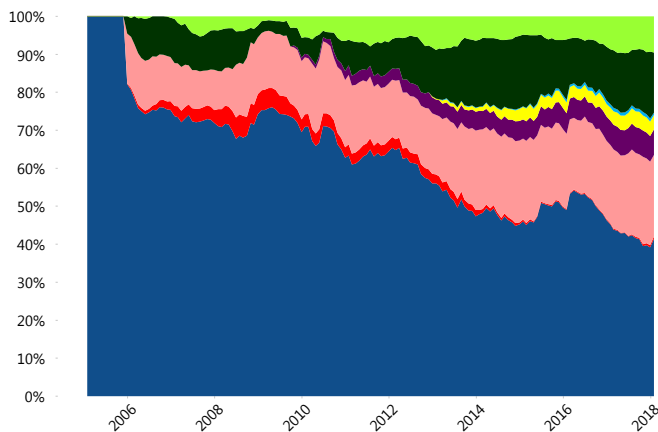
#### II) Inversiones



Tipo de Instrumento		Banamex (SB2)	Sistema Básicas 2**
Renta Variable Nacional	Renta Variable Nacional	9.49%	5.60%
	<b>Total</b>	<b>9.49%</b>	<b>5.60%</b>
Renta Variable Internacional	Renta Variable Internacional	15.85%	15.02%
	<b>Total</b>	<b>15.85%</b>	<b>15.02%</b>
Mercancías	Mercancías	0.62%	0.27%
	<b>Total</b>	<b>0.62%</b>	<b>0.27%</b>
FIBRAS	FIBRAS	3.76%	2.01%
	<b>Total</b>	<b>3.76%</b>	<b>2.01%</b>
Estructurado	Estructurados	6.78%	4.70%
	<b>Total</b>	<b>6.78%</b>	<b>4.70%</b>
Deuda Nacional	Aerolíneas	0.00%	0.01%
	Alimentos	0.97%	0.60%
	Automotriz	0.13%	0.10%
	Banca de Desarrollo	2.30%	1.80%
	Bancario	1.22%	1.31%
	Bebidas	0.66%	0.67%
	Cemento	0.02%	0.04%
	Centros Comerciales	0.03%	0.07%
	Consumo	0.55%	0.31%
	Deuda CP	0.00%	0.00%
	Empresas Productivas del Estado	0.38%	2.93%
	Estados	0.44%	0.61%
	Europesos	5.29%	3.29%
	Grupos Industriales	0.80%	0.60%
	Infraestructura	4.02%	3.26%
	Inmobiliario	0.09%	0.05%
	Otros	0.92%	0.94%
	Papel	0.22%	0.12%
	Serv. Financieros	0.46%	0.40%
	Siderúrgica	0.00%	0.00%
Telecom	1.23%	1.29%	
Transporte	0.49%	0.44%	
Vivienda	1.19%	1.58%	
<b>Total</b>	<b>21.43%</b>	<b>20.43%</b>	
Deuda Internacional	Deuda Internacional	0.62%	1.07%
	<b>Total</b>	<b>0.62%</b>	<b>1.07%</b>
Deuda Gubernamental	BONDES	0.00%	0.76%
	BONOS	10.76%	11.61%
	BPA182	0.00%	0.00%
	BPAS	0.00%	0.05%
	CBIC	8.00%	3.57%
	CETES	0.49%	6.47%
	DEPBMX	0.24%	0.72%
	REPORTO	0.87%	2.35%
	UDIBONO	18.42%	24.54%
	UMS	2.68%	0.83%
<b>Total</b>	<b>41.45%</b>	<b>50.90%</b>	
<b>Total</b>	<b>100.00%</b>	<b>100.00%</b>	

\*\*Considera las inversiones de todo el grupo de SIEFORES Básicas 2 Cifras al cierre de enero de 2018

#### Evolución de Inversiones



### III) Desempeño

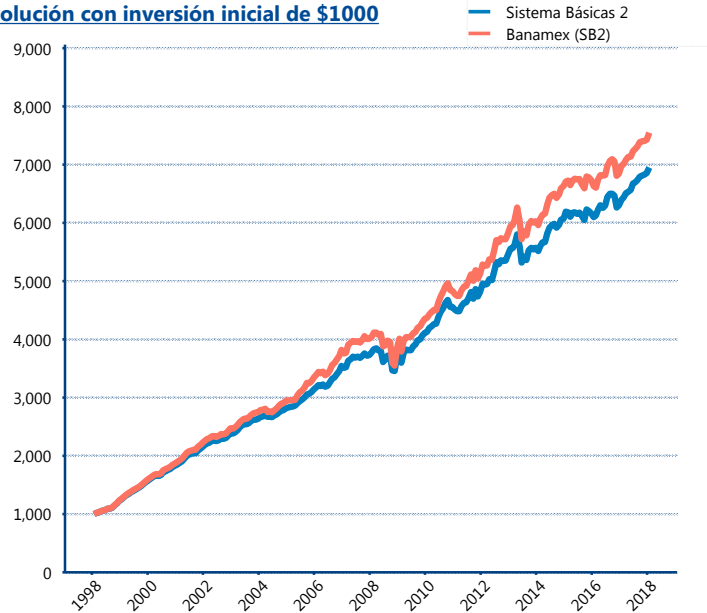
#### Rendimiento Bolsa

Tipo	Banamex (SB2)	Sistema Básicas 2
1 año	8.01%	8.55%
2 años	6.32%	6.43%
3 años	3.85%	3.76%
5 años	4.82%	4.46%
Histórico	10.76%	10.33%

#### Indicador de Rendimiento Neto

Siefore	IRN %
Profuturo (SB2)	5.92%
Coppel (SB2)	5.44%
SURA (SB2)	5.32%
<b>Banamex (SB2)</b>	<b>5.11%</b>
Azteca (SB2)	4.59%
Metlife (SB2)	4.54%
Inbursa (SB2)	4.53%
PensionISSSTE (SB2)	4.52%
XXI-Banorte (SB2)	4.33%
Principal (SB2)	4.14%
Invercap (SB2)	3.44%
Promedio Simple	4.72 %
Promedio Ponderado	4.85 %

#### Evolución con inversión inicial de \$1000



Construido con el precio de la Siefore registrado en la Bolsa Mexicana de Valores

### IV) Medidas de sensibilidad y riesgos

#### Evolución del Plazo Promedio Ponderado

